


Bautreppe

Alu / Stahl

Jetzt auch aus Aluminium



Die **kerscher** Bautreppe gibt es in zwei Ausführungen: aus **Stahl** und **Aluminium**. Das Scherensystem keilt sich automatisch an die seitlichen eingeschobenen Kanthölzer und kann stufenlos verlängert bzw. verkürzt werden.

EINE SCHNELLE UND ROBUSTE TREPPENLÖSUNG FÜR:

- Zugänge für Baugruben
- Containeraufgänge
- Treppen im Rohbaubereich
- als mobile Treppe innerhalb von Baustellen
- u.v.m.

DIE VORTEILE:

- einfache Montage
- kann einfach verlängert bzw. verkürzt werden
- keine losen oder verlierbaren Teile
- profilierte Stufen sind rutschfest und Schmutz abweisend
- sicher bei Regen, Schnee und starkem Bauschmutz
- kann äußerst platz sparend zusammengefaltet werden



(passt in jeden PKW-Kofferraum!)

einzelne Tritte / Stufen gibt es auch als Einzelteil. Treppe kann somit beliebig angepasst werden ...

ABMESSUNGEN

KANTHOLZ	NEIGUNG	GESAMTHÖHE <i>H_{ges}</i>	GESAMTTIEFE <i>T_{ges}</i>	ABSTAND E1 <i>Kantholzlänge</i>	ABSTAND E2 <i>Kantholzlänge</i>
8 x 12cm	-40°	2,59 m	3,14 m	8,0 cm / 4,4 m	22 cm / 4,5 m
8 x 14cm	-45°	2,66 m	2,67 m	6,0 cm / 3,9 m	20 cm / 4,2 m

MATERIALBEDARF

BAUTEIL:	ART.-NR.:	STÜCKZAHL
Bautreppe 14stufig Alu / Stahl, verzinkt	502800/01	1
Seitenschutz, verzinkt	501866	4
bauseits vorzuhalten: seitr. Kantholz für Treppe (8/12cm bzw. 8/14cm)	bauseits	2
Holz für Geländerschutz (mind. 3/15cm)	bauseits	6
Holzschrauben (mind. 6 x 60mm)	bauseits	16
Nägel (25 x 60)	bauseits	12

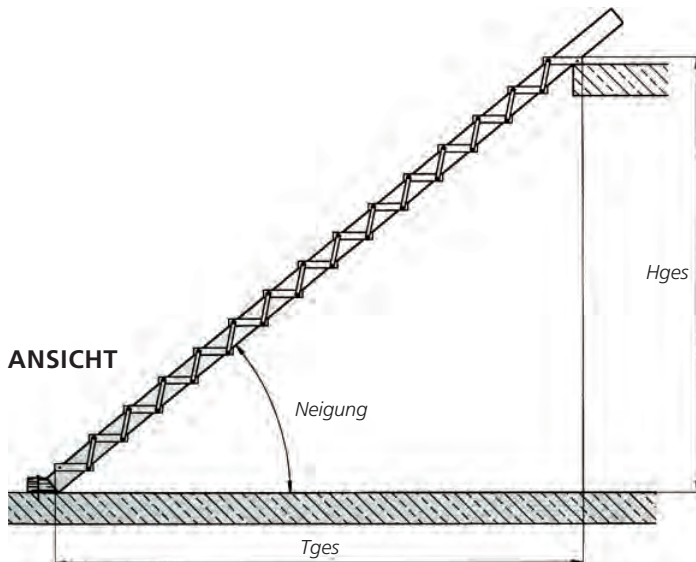
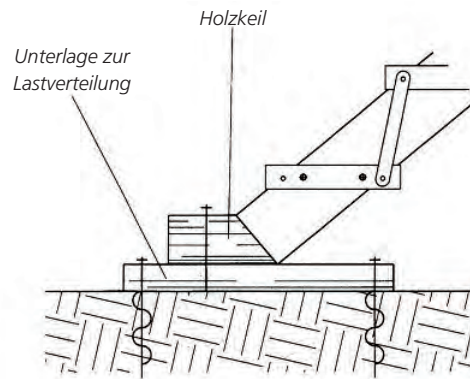
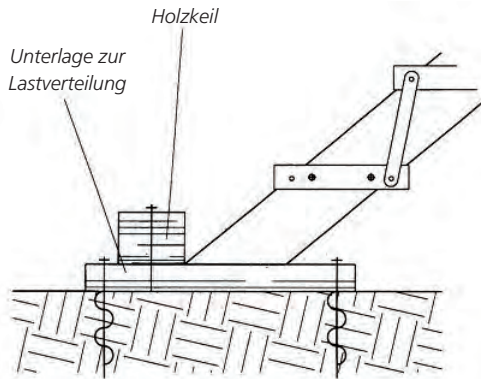
Bautreppe

Alu/Stahl

Jetzt auch aus Aluminium

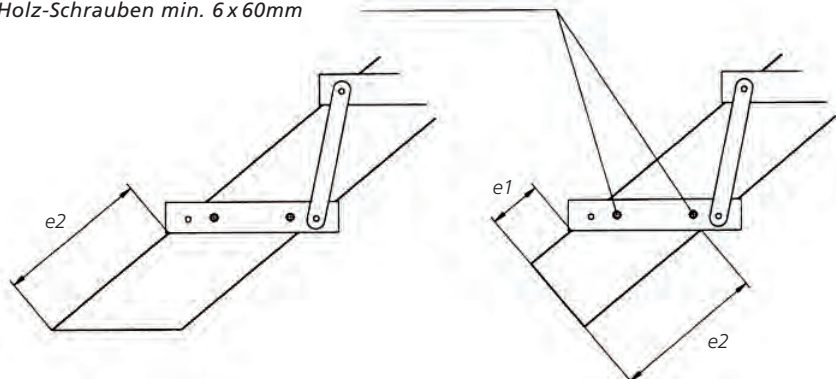
Förderbar über die  BG BAU

BEFESTIGUNG



ABSTAND ZUR 1. STUFE BEI OBIGEN BEFESTIGUNGSMODELLEN

Holz-Schrauben min. 6x60mm



Robert-Bosch-Strasse 25
D-85235 Odelzhausen b. München
Telefon: ++49 /081 34/993-84
Telefax: ++49/081 34/993-88

info@kerscher.com
www.kerscher.com

2022 Technische Änderungen behalten wir uns vor, copyright by **kerscher**

kerscher[®]
SCHALUNGSBEDARF

Bautreppen-Einzeltritt

verzinkt

Bautreppen-Einzeltrittelemente, verzinkt

Förderbar über die  BG BAU

EINSATZ

sorgt für sichere und einfache Begehbarkeit bei Auf- und Abgängen Ihrer:

- Baugruben
- Containeraufgängen
- Böschungen
- Rohbaugeschosse
- u.v.m.

#502810



MONTAGE

- 2 bauseitige Kanthölzer (s. Tab.) sind an der gewünschten Position gegen Verrutschen und Kippen zu sichern. Die Lastaufnahme der einzelnen Widerlager ist abhängig von der Art und Festigkeit des Baugrundes und muss vom Verwender nachgewiesen werden.
- Die Einzeltritte mit je 2 x 2 Nägeln (z.B. 3/80) von unten beginnend nacheinander auf das Holz aufnageln. Jede 6. Stufe sollte aus einem Trittelement mit Seitenhalterung ausgeführt werden.
- Seitenschutz in die dafür vorgesehenen Aufnahmerohre einschieben, dann die Geländerbretter (mind. 3x15cm) einlegen und festnageln.
- die Treppe ist geeignet für max. 2 Personen inkl. Werkzeug.



Die Bautreppe entspricht den „Regeln für die Sicherheit für Treppen bei Bauarbeiten“ des Fachausschuß-Bau der Berufsgenossenschaften (Abruf 10.1994) bis zu einer Einsatzhöhe von 40 m über Gelände.

GESCHOSSHÖHE d.f. folgende Werte und Stückliste	2,50m	3,25m	4,00m
Kantholzlänge	3,90 m	4,90 m	6,00 m
Abm. Kantholz A in cm <small>alternativ</small>	8 x 12	10 x 14	10 x 16
Abm. Kantholz B in cm	5 x 14	5 x 18	5 x 22
Anzahl der Tritte ohne SH	9	12	15
Anzahl der Tritte mit SH	3	3	4
Anzahl Seitenschutz	6	6	8

Die Neigung ist durch die angeschweißten Nagelbügel mit ca. 45° vorgegeben.



ART.- NR.:	BEZEICHNUNG:	BREITE (B):	TIEFE (T) / HÖHE (H):	GEWICHT:
502810	Bautreppen-Einzeltritt normal verzinkt	80 cm	23 cm / 21 cm	9,0 kg
502811	Bautreppen-Einzeltritt mit Seitenhalterung verzinkt	80 cm	23 cm / 21 cm	9,8 kg
501866	Seitenschutz verzinkt	–	– / 100 cm	4,0 kg

Bitte beachten Sie jeweils die der Lieferung beiliegende Aufbau- & Verwendungsanleitung

Robert-Bosch-Strasse 25

D-85235 Odelzhausen b. München

Telefon: ++49 / 081 34 / 993 - 84

Telefax: ++49 / 081 34 / 993 - 88

info@kerscher.com

www.kerscher.com

2022 Technische Änderungen behalten wir uns vor, copyright by kerscher

kerscher[®]
SCHALUNGSBEDARF

Rohbautreppen

der einfache Aufstieg am Bau

- Einbau sofort nach Rohbauerstellung, bleibt die gesamte Ausbauezeit am Platz
- Kein Wandanschluß, Gipsler und Estrichleger können ohne Einschränkung arbeiten
- Einfacher Auf- und Abbau mit 17er Schraubenschlüssel
- Treppendurchmesser 150cm
- Nutzbare Laufbreite 70cm
- Set passend für Geschoßhöhen von 230-300cm
- Passt in fast jedes Treppenloch
- Links und rechts einsetzbar
- Jahrzehntelang verwendbar, da verzinkt



2 Geschoß-Bautreppen fertig eingebaut von oben



Stufen werden auf die Stufenhalter aufgesteckt



Spindelrohr mit Distanzhalter an der Deckenkante



Rohrschellenbefestigung des Spindelrohrs ohne Distanzhalter



Geländerstäbe einfädeln und in Stufe stecken



Fußteil mit Antrittstufe, 13 cm Bodenabstand

Robert-Bosch-Straße 25
D-85235 Odelzhausen b. München
Telefon: ++49/08134/993-84
Telefax: ++49/08134/993-88

info@kerscher.com
www.kerscher.com

2022 Technische Änderungen behalten wir uns vor, copyright by **kerscher**

kerscher[®]
SCHALUNGSBEDARF