




# Kombi-Zwinge

verzinkt



## 3 IN 1

UNTERZUGZWINGE + ABSCHALZWINGE + SCHALUNGSKNIGGE

Alles mit **einer** Zwinge!

### DIE VORTEILE:

- Unterzugzwinge, Abschaltzwinge und Schalknigge in einem; dafür waren bisher 3 verschiedene Zwingen nötig
- paßt an alle Holzschalungsträger (H16, H20, H24)
- auch mit Kanthölzern schalbar; dadurch enorm wirtschaftlich
- auch mit Kanthölzern schalbar; dadurch enorm wirtschaftlich
- dadurch keine Beschädigungen an teuren H20 Trägern
- leicht einzubauen, da Sie den kompletten Montagevorgang, von oben, d.h. von der einzuschalenden Decke aus durchführen können, ohne lästige Keile oder Schrauben, die von unten zu fixieren sind.
- eine Absturzabsicherung ist in Form eines einsteckbaren Geländerpfostens (Art.-Nr.: 501866) vorgesehen

### EINBAU:




1. Zwinge einfach von oben auf Träger / Kantholz auflegen



2. beweglichen Klemmbügel per Griff unter den Träger drehen



3. Griff nach oben ziehen und Flügelmutter fest ziehen;



4. gegebenenfalls Seitenschutzpfosten in Hülse einstecken.

ART.-NR.:	BEZEICHNUNG:	MASSE:	GEWICHT:
12-315	<b>Kombi-Zwinge</b> verzinkt mit Holzauflege	h=30 cm	6,50 kg
501866	<b>Seitenschutz</b> verzinkt einsteckbar in 12-315	h=100 cm	4,00 kg